

Caractéristiques


DIMENSIONS COMMERCIALES **9,55 x 4,00 x 1,50m**

BAC À VOILE **Intégré, 70 cm**

NIVEAU D'EAU **1,45 m**

POIDS système d'entraînement inclus **1150 kg**

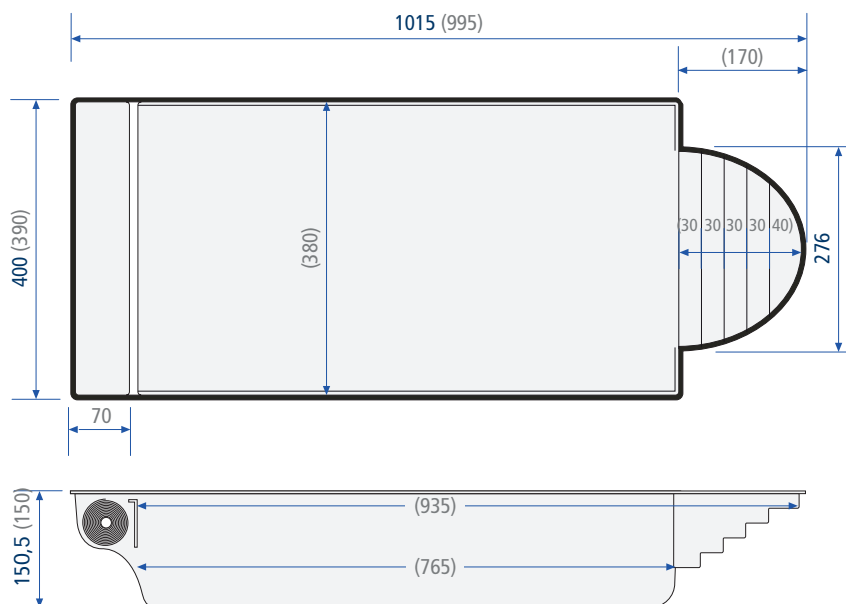
VOLUME D'EAU **43 m³**



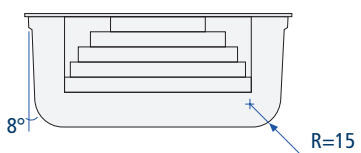
◁ Spots (standards – peuvent être placés sur le côté opposé)

● Bonde de fond ➡ Injecteur ■ Prise balai

Mesures extérieures (mesures intérieures) / en cm – tolérance ± 2%



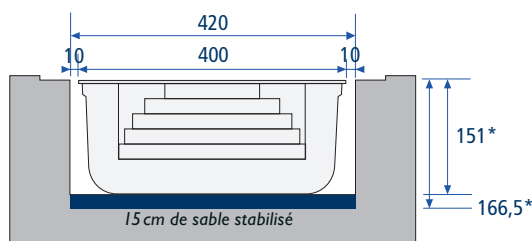
Vue de l'intérieur de la piscine



Mesures de terrassement / en cm – tolérance ± 2%



Vue de l'intérieur de la piscine



Matériel nécessaire pour le déchargement et le placement de la piscine

GRUE **13 tonnes**

* Profondeur à excaver, sans tenir compte de l'épaisseur de la margelle

Attention: les mesures de terrassement ne tiennent pas compte des décaissements nécessaires aux margelles.