

Caractéristiques

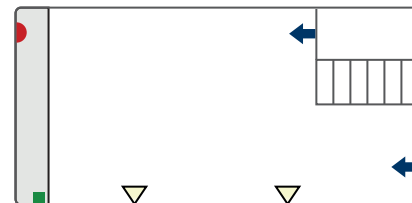
DIMENSIONS COMMERCIALES **9,00 x 4,00 x 1,50m**

BAC À VOILE **Intégré, 90 cm**

NIVEAU D'EAU **1,47 m**

POIDS système d'entraînement inclus **1200 kg**

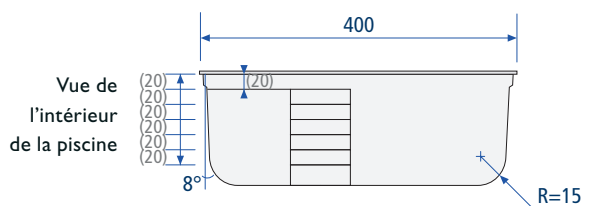

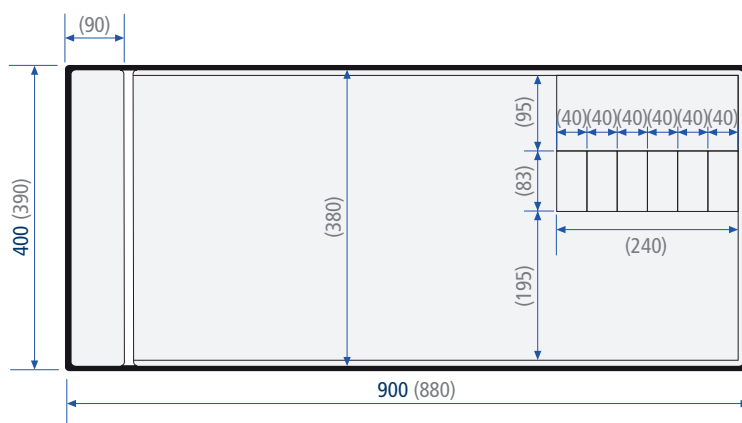
VOLUME D'EAU **37 m³**



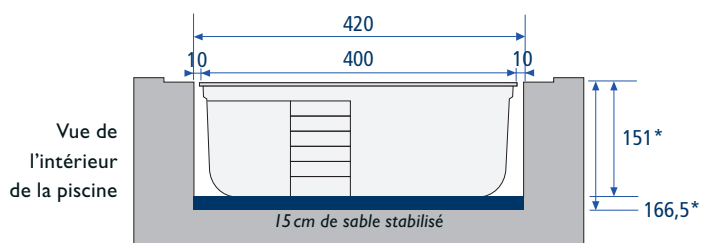
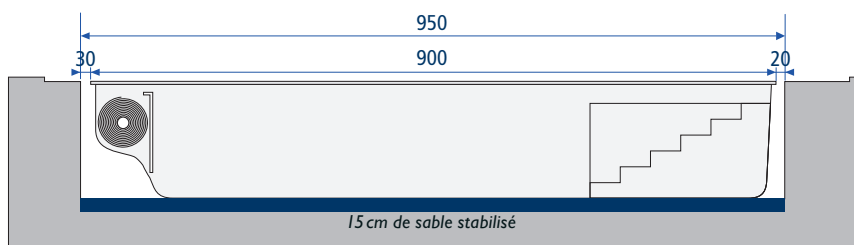
◁ Spots (standards – peuvent être placés sur le côté opposé)

◐ Bonde de fond ◀ Injecteur ◑ Prise balai

Mesures extérieures (mesures intérieures) / en cm – tolérance ± 2%



Mesures de terrassement / en cm – tolérance ± 2%



Matériel nécessaire pour le déchargement et le placement de la piscine

GRUE **13 tonnes**

* Profondeur à excaver, sans tenir compte de l'épaisseur de la margelle

Attention: les mesures de terrassement ne tiennent pas compte des décaissements nécessaires aux margelles.